

www.lapobrezainvisible.es

La pobreza invisible



Esto no es una película. Esto es la realidad.

#LaPobrezaInvisible www.eapn-andalucia.org



El acceso a la cultura y el ocio, un lujo para los andaluces

- Ø El 53,9% de los andaluces¹ no participa regularmente en actividades como son hacer deporte, ir al cine o a conciertos bien porque no pueden permitírselo o por otras razones.
- Ø La alta cifra² de andaluces que no pueden disfrutar de vacaciones al menos una semana al año, 5.05 millones de andaluces, se ha mantenido por encima de la media española durante más de diez años; a fecha de 2014 existe una diferencia porcentual de más de 13 puntos entre Andalucía y España.
- Ø El 32,3% de los adultos andaluces³ (287.877 andaluces) no se reúnen con familiares y/o amigos para comer o tomar algo una vez al mes bien porque no pueden permitírselo o por otras razones.
- Ø Se ha duplicado el número de andaluces⁴ que no pueden mantener su hogar a una temperatura adecuada en solo un año: pasando del 679.500 en 2013 a 1.327.140 en 2014.
- Ø El porcentaje de andaluces que no tienen la capacidad para afrontar gastos imprevistos ha estado por encima de la media española desde el año 2004.

2

En España, la tasa de riesgo de pobreza o exclusión social es de 29,2%⁵ y en Andalucía asciende a un 42,3%, es decir, cerca de la mitad de la Comunidad Autónoma. (3,5 millones de andaluces)

Pese a ello, y según datos del 2013, solo el 26% de los andaluces⁶ (2,2 millones de andaluces) perciben que la pobreza alcanza los datos oficiales. ¿Por qué no la perciben? ¿Qué cara tiene la pobreza? ¿Es una situación fácil de distinguir? ¿Quiénes están en situación de pobreza y quiénes no?

Desde EAPN Andalucía hablamos de pobreza invisible. Tenemos que superar las imágenes de la pobreza de hace 40, o incluso, 20 años. La pobreza invisible de la que estamos hablando rodea a nuestros vecinos y nosotros no la vemos. Esta campaña quiere exponer que la pobreza es mucho más que esa imagen general que podemos tener de ella -*la pobreza del que no tiene*, existe una pobreza que va más allá, una pobreza muy real, la pobreza emocional, habitacional, cultural, deportiva, de nuestros mayores, etc. Es una realidad, y como tal, tenemos que tratarla.

¹ Encuesta de Condiciones de Vida (ECV) 2014. Resultados para Andalucía. Instituto de Estadística y Cartografía de Andalucía

² ECV 2014. Instituto Nacional de Estadística (INE)

³ ECV 2014. Resultados para Andalucía. Instituto de Estadística y Cartografía de Andalucía

⁴ ECV 2014. INE

⁵ ECV 2014. INE

⁶ Encuesta de Realidad Social de Andalucía (ERSA) 2013

Pobreza cultural

Hablar de pobreza es hablar de las condiciones de vida de las personas. ¿Qué sucede realmente cuando las personas que se encuentran en **situación de pobreza y exclusión no pueden acceder a la cultura ni disfrutar de tiempo libre?** ¿A qué denominamos pobreza cultural? El desarrollo cultural y la realización de las personas son elementos imprescindibles en los procesos de inclusión social.

Las personas que se encuentran en **situación de pobreza no pueden disfrutar del ocio.** Prueba de ello es que, según la ERSA⁷ 2014, las dos actividades que con mayor frecuencia realizan las personas con *renta con dificultades* como son el reunirse en casa (72,1%) y la actividad física (70%), son claramente actividades gratuitas o con una mínima inversión económica.

Por otra parte, los datos de la ECV 2015⁸ reflejan que el **60% de los andaluces (5.048.170 personas) no pueden disfrutar de una semana de vacaciones al año.**

Este alto porcentaje de andaluces sin disfrute de vacaciones se ha mantenido por encima de la media española durante más de 10 años, (desde que comenzase la serie en 2004) y, los últimos datos constatados, a fecha de 2014, reflejan una diferencia porcentual de más de 13 puntos entre Andalucía y España.

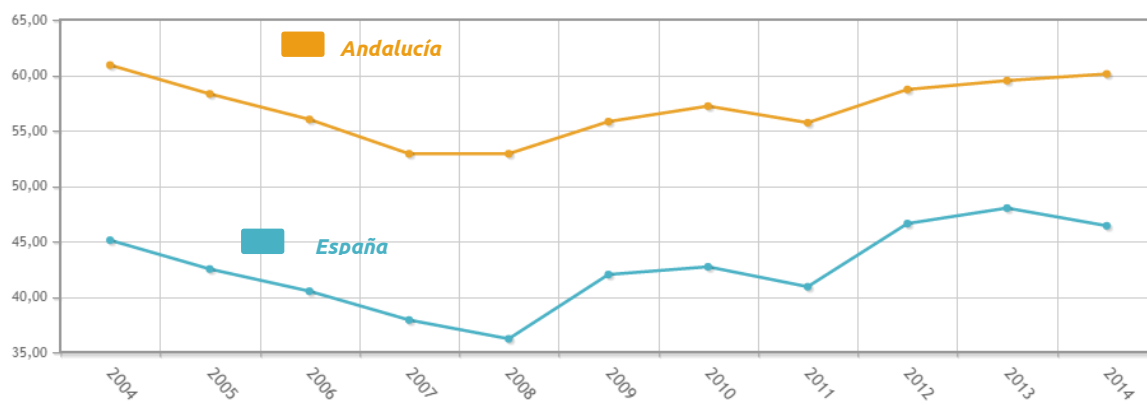


Ilustración 1. Porcentaje de andaluces que no pueden permitirse ir de vacaciones menos una semana al año.

⁷ Encuesta Realidad Social en Andalucía 2014 Ocio y prácticas culturales

⁸ ECV 2014. INE.

Desde 2008, con 52,9%, esta tasa no ha parado de aumentar hasta 2014, con 60,1%, exceptuando el año 2011 que experimentó un ligero descenso situándose en un 55,7%

En relación al ocio y de manera global, **el 32,3% de los adultos andaluces⁹ (287.877 andaluces) no se reúnen con familiares y/o amigos para comer o tomar algo ni siquiera una vez al mes**, bien porque no pueden permitírselo o bien por otras razones. Más específicamente, los adultos con una edad comprendida entre **los 45 y 64 años son los que experimentan una tasa algo más elevada, ascendiendo al 36.6%.**

Especificando tipologías de ocio, como pueden ser **el deporte, cine o conciertos**, **el 53.9%** de los adultos en Andalucía **no participan de este tipo de actividades**, bien porque no pueden permitírselo o bien por otras razones, afectando de nuevo con más incidencia a aquella población **de entre 45 y 64 años, con un 57,7%¹⁰.**

Los datos son más alarmantes cuando hablamos de este concepto según el tamaño del hogar: **cerca del 50 % de los hogares con 3 miembros no participan de actividades de ocio bien porque no pueden permitírselo u otros motivos; y este dato asciende aún más en hogares con cinco o más miembros al 57,1%.**

Al igual que el ocio, **la cultura también forma parte de esas actividades que las personas en situación de pobreza no pueden disfrutar.** Los andaluces con más *dificultades de renta* **acceden un 50%¹¹ menos a la cultura** (cine, bibliotecas, museos, teatros, ferias de libros, flamenco, clásica, deporte, etc.) **que aquellos con renta de *niveles confortables*.**

⁹ ECV. Resultados para Andalucía. Instituto de Estadística y Cartografía de Andalucía. Año 2014

¹⁰ ECV. Resultados para Andalucía. Instituto de Estadística y Cartografía de Andalucía. Año 2014

¹¹ Encuesta Realidad Social en Andalucía 2014 Ocio y prácticas culturales

La Pobreza en la vivienda

En este contexto de pobreza invisible ¿cuál es la situación de una familia en riesgo de pobreza y exclusión social dentro de sus propios hogares? **La pobreza se vive en los hogares, con las persianas bajadas y las puertas cerradas. Algunas personas con vergüenza y con resignación, otras con denuncias y reclamaciones.**

En Andalucía existe una clara **pobreza en las viviendas**, en las que conviven **la pobreza de acceso a los suministros básicos así como la pobreza en el mantenimiento de los hogares** ¿Cuántas viviendas andaluzas existen con filtraciones, humedades, hacinamiento, etc.? La pobreza en la que se encuentran sumergidas muchas familias andaluzas hace que estas situaciones sean una realidad para ellas.

Abordando la pobreza de suministros en las viviendas **-el acceso al agua, la electricidad o el gas-, se ha duplicado el número de andaluces que no pueden mantener su hogar a una temperatura adecuada en solo un año.**

El porcentaje de andaluces que no puede mantener la casa a una temperatura adecuada (18°C en invierno y 25°C en verano) se ha duplicado desde el año 2013, cuando entonces apenas superaba el 8% de los andaluces. En la actualidad¹², **el 16% no pueden permitirse mantener la casa a una temperatura adecuada.** Esto afecta principalmente a las **personas mayores, enfermos crónicos y familias con menores, entre otros.**

El porcentaje de andaluces que no pueden mantener su casa a una temperatura adecuada **ha estado por encima de la media española desde el año 2006 hasta ahora, existiendo en la actualidad una diferencia porcentual de casi 4 puntos entre Andalucía y España.**

¹² ECV 2015. INE.

La pobreza invisible

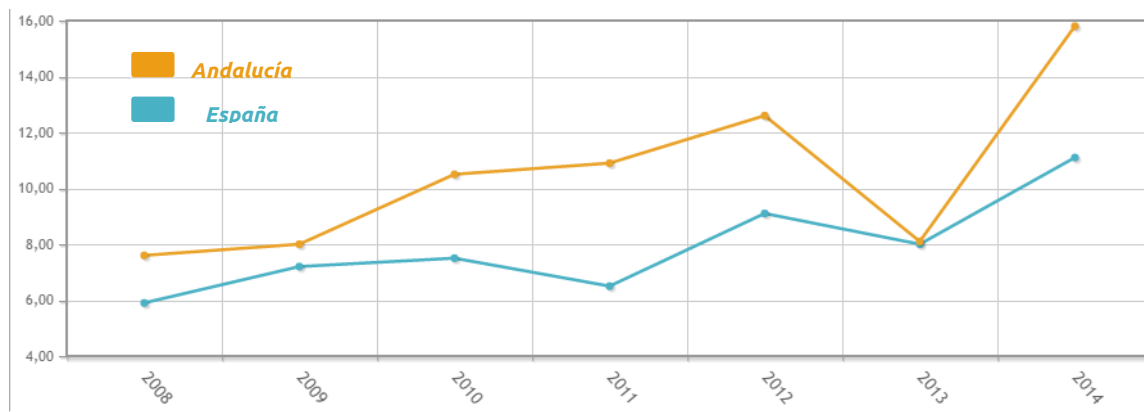


Ilustración 2. Porcentaje de andaluces que no pueden permitirse mantener la vivienda con una temperatura adecuada.

El número de andaluces que tienen retrasos en el pago de gastos relacionado con la vivienda (hipoteca o alquiler, recibos de gas, comunidad...) se ha duplicado desde que comenzase la crisis en 2008, incrementándose un 54,6 %. Si en 2008 en Andalucía solo el 6,8% de los andaluces tenía este problema, siete años después afecta ya al 15,2%. Lo más grave es que según la evolución cada vez afecta a más personas en la comunidad.

6

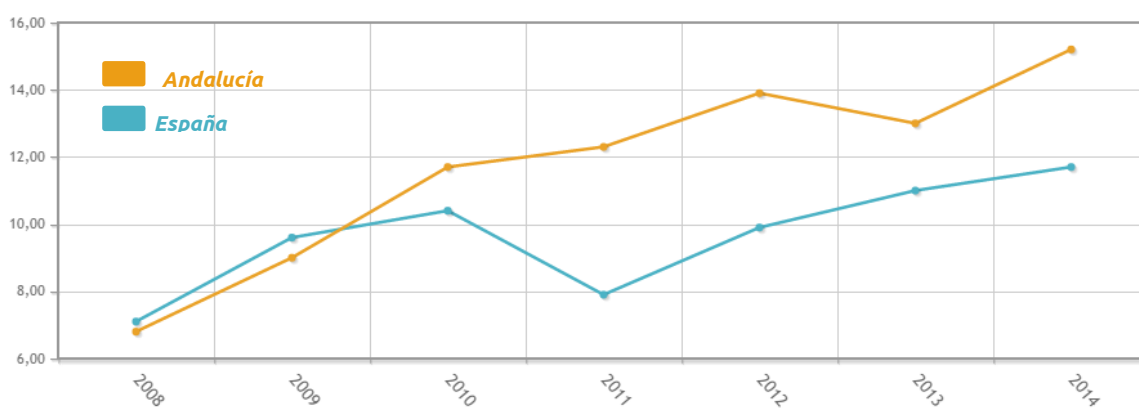


Ilustración 3. Evolución de la serie desde 2008 de andaluces que han tenido retrasos en el pago de gastos relacionados con la vivienda principal (hipoteca o alquiler, recibos de gas, comunidad...) en los últimos 12 meses.

El porcentaje de andaluces que han tenido retrasos estuvo por encima de la media nacional desde 2010.

El porcentaje de andaluces que no tienen la capacidad para afrontar gastos imprevistos ha estado por encima de la media española desde que comenzase la serie en 2004.

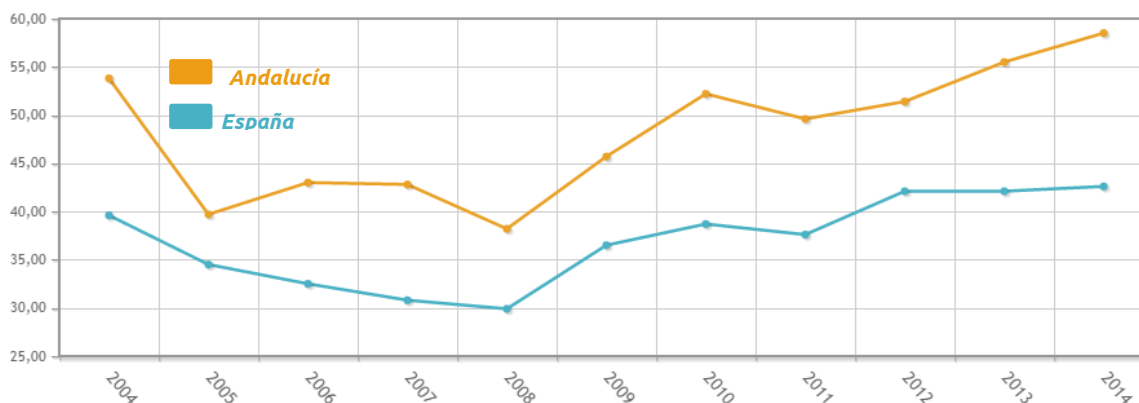


Ilustración 4. Evolución porcentual de andaluces que no tiene capacidad para afrontar gastos imprevistos.

La vivienda conlleva una serie de gastos, una inversión periódica para mantener la calidad de vida establecida de la familia en función de las situaciones que se vivan (los ingresos familiares, las condiciones particulares de los integrantes de la misma o, incluso, la necesidad de tomar medidas para eliminar barreras arquitectónicas). En esta realidad, esta necesidad de inversión dependerá del soporte económico con el que cuente la unidad familiar, por lo que se deduce que este es ínfimo teniendo en cuenta que el 58,5%¹³ de los andaluces no tienen la capacidad para afrontar gastos imprevistos; ¿de estos gastos cuántos podrían corresponder a los de la vivienda? Una lavadora o termo roto, humedades, problemas de aislamiento, grietas y un sinfín de desperfectos que pasa a segundo plano cuando la pobreza entra dentro de los hogares.

El 56,3% de los hogares en Andalucía no puede permitirse sustituir los muebles estropeados o viejos, frente al 28% que sí pueden, esta cifra es un tanto superior en el caso de las mujeres, que asciende al 63,1%, frente al 51,9% en el caso de los hombres¹⁴.

1,5 millón de andaluces invierten más del 10% de sus ingresos en energía¹⁵

De los 7,4 millones de personas en España que tienen unos gastos en energía doméstica por encima del 10% de los ingresos, 1,5 millones corresponden a andaluces. Desde 2007, justo antes del comienzo de la

¹³ ECV. INE. 2014.

¹⁴ Entre 20 y 49 observaciones en la muestra, por lo que la cifra es poco fiable y hay que interpretarla con cautela. ECV 2104

¹⁵ La Pobreza Energética en España. Análisis de tendencia. Año 2014. Asociación de Ciencias Ambientales.

crisis y hasta 2012, el gasto energético de los hogares andaluces ha sido alarmante; ejemplo de ello fue que el 18%¹⁶ de los hogares andaluces invertían más del 10% de sus ingresos en los gastos de energía.

Efectos directos en la población

La pobreza habitacional es una realidad; puede que no veamos cómo se vive dentro de los hogares pero los datos dejan latente que a día de hoy hay cientos de familias padeciéndola. Las consecuencias de sufrirla afectan directamente al confort y bienestar de los andaluces.

En esta situación, un peso importante lo asume el sector energético en España el cual se encuentra poco diversificado, lo que imposibilita influir en el precio, cantidad y calidad de dicho servicio. Esto lleva a que cada vez más familias sientan qué es vivir bajo una problema habitacional y/o energética. Los datos indican que esta situación lejos de paliarse no para de aumentar.

Las **tres causas principales** que inciden en la pobreza energética son:

- Bajo nivel de **renta**,
- Baja calidad de la **edificación** y
- Los incrementos continuados de los **precios de la energía**

¿Y quiénes son los afectados? Los andaluces **más vulnerables** de contar con pobreza en las viviendas son las personas mayores, enfermos crónicos, personas con discapacidad, familias con menores a cargo y personas que reciben prestaciones o con pocos recursos económicos.

Vivir con esta pobreza tiene **consecuencias directas en los integrantes de las viviendas, causando afecciones en la salud, disminución del rendimiento físico y académico, problemas sociales y relacionales (intra y extrafamiliares), degradación de los edificios, incremento de las emisiones de CO2 (con efectos sobre la salud pública) y deuda excesiva**¹⁷.

Estas situaciones influyen de forma directa en acciones tan cotidianas como pueden ser la higiene personal y familiar (la frecuencia de duchas/baños a la semana) o en los hábitos sociales familiares (adelantar la hora de acostarse ante la ausencia de luz para ver y/o ante la intensidad del frío por la imposibilidad de calentarse).

¹⁶ La Pobreza Energética en España. Análisis de tendencia. Año 2014.

¹⁷ La Pobreza Energética en España. Análisis de tendencia. Año 2014.

La pobreza emocional

No podemos olvidarnos de una pobreza transversal que afecta a todos aquellos andaluces que se encuentran en esta situación: **la pobreza emocional**. Esta pobreza afecta especialmente a los menores de edad. **Si la situación de pobreza es dura para cualquier adulto, más aún lo es para un colectivo tan vulnerable como son los niños/as.**

Sufrir **condiciones socioeconómicas adversas** cuando se es un niño puede comprometer la **salud física y psicológica** en la edad adulta. La proporción de tiempo pasada en situación de pobreza en la infancia -hasta alrededor de los 9 años- es un predictor significativo de la existencia de problemas psicológicos en el comienzo de la edad adulta -esto es, hacia los 17-.

Cuanto más tiempo permanece en la pobreza el niño de 9 años, mayor es su exposición a riesgos para la salud mental a los 13 años.¹⁸

9

Romper el círculo vicioso que une pobreza y enfermedad mental requiere un enfoque diferente, flexible, próximo, y socialmente consciente entre los profesionales sanitarios. Pero también requiere **situar el foco de nuestras prioridades como sociedad en aquellos colectivos económicamente desfavorecidos**. Éstos soportan unas condiciones de vida que ponen en riesgo su salud mental.¹⁹

Están surgiendo nuevas formas de pobreza como son la incertidumbre del presente y el miedo al futuro.

Vivir en situación de pobreza obliga a vivir bajo tensiones económicas, conflictos familiares, estrés, desempleo, discriminación... Lo que supone un **cúmulo de acontecimientos adversos** que dificultan más **salir del círculo de la pobreza** a las personas. Al igual que originan emociones negativas hacia los otros, a través de conductas disruptivas, agresivas y de odio, conductas xenófobas y racistas.

¹⁸ Evans G.W, & Cassells, R.C (2013). Childhood Poverty, Cumulative Risk Exposure, and Mental Health in Emerging Adults *Clinical Psychological Science*.

¹⁹ De Carlo Santiago C, Kaltman S, & Miranda J. Poverty and mental health: how do low-income adults and children fare in psychotherapy? Año 2013.

Y esa exposición continuada al estrés, sometidos a circunstancias sobre las que no se tiene control, en una sucesión cronificada de acontecimientos adversos, genera una mayor incidencia de depresión, ansiedad, trastorno por estrés postraumático, adicciones, problemas sociales y delincuencia, o dificultades académicas, entre otras. Así como, **una profunda sensación de vulnerabilidad e indefensión a las personas, que se ven incapaces de cambiar su realidad por ellas mismas, sin la implicación del sistema y de la sociedad.**

Todas estas condiciones acaba transmitiéndose entre generaciones, lo que alarga el efecto de la pobreza y prologan la situación de vulnerabilidad.

Otra de las realidades latentes y que no vemos es la pobreza que existe entre las personas de la tercera edad.

Andalucía es una de las comunidades con más población en la tercera edad. Hemos de recordar que nuestros mayores están siendo el **sustento de muchas familias**, y esto repercute en la calidad de sus vidas viéndose mermadas por la situación familiar, dejando de lado el tiempo de descanso de su jubilación por no poderse permitir. Se ha caído en el error de normalizar la situación de que parte de la población de mayor edad sea la principal fuente económica de sustento de muchas familias; hay que romper este círculo vicioso y para ello es necesario que los andaluces se vean reflejado en todos estos datos para que así reconozcan su situación y la de los más cercanos e intentar buscar alguna solución.

Según los datos del propio Instituto Andaluz de Estadística, **un 34,2% de los andaluces no pueden gastarse una pequeña cantidad en uno mismo cada semana.** Con este porcentaje cobra protagonismo el autoestima de las personas, la dedicación a uno mismo incluido en el gasto de la renta percibida.

Debería contemplarse en futuros encuestas **incorporar ítems relacionados con la pobreza y la exclusión con la pobreza emocional**, este hecho viene avalado por un reciente estudio publicado por la Universidad de Oxford y el banco de desarrollo de América Latina, titulado *Dimensiones faltantes en la medición de la pobreza*²⁰.

²⁰ Las dimensiones faltantes en la medición de la pobreza (2016). Oxford Poverty & Human Development Initiative (OPHI), CAF.

La Pobreza TIC's

La pobreza invisible también afecta a la modernización de nuestro entorno, de nuestra Comunidad. **La pobreza en las tecnologías de la información y la comunicación:** actualmente el 10%²¹ de los andaluces no puede permitirse disponer de un ordenador personal.

Según los datos, desde 2004 los andaluces han estado por encima de la media cuando hablamos de sus posibilidades de permitirse un ordenador personal. Si bien ha experimentado un descenso exponencial desde el comienzo del análisis, por la incorporación de las nuevas tecnologías en los hogares, entre 2013 y 2014 se percibe un ligero ascenso, pasando de un 9,1% a un 10,4%²².

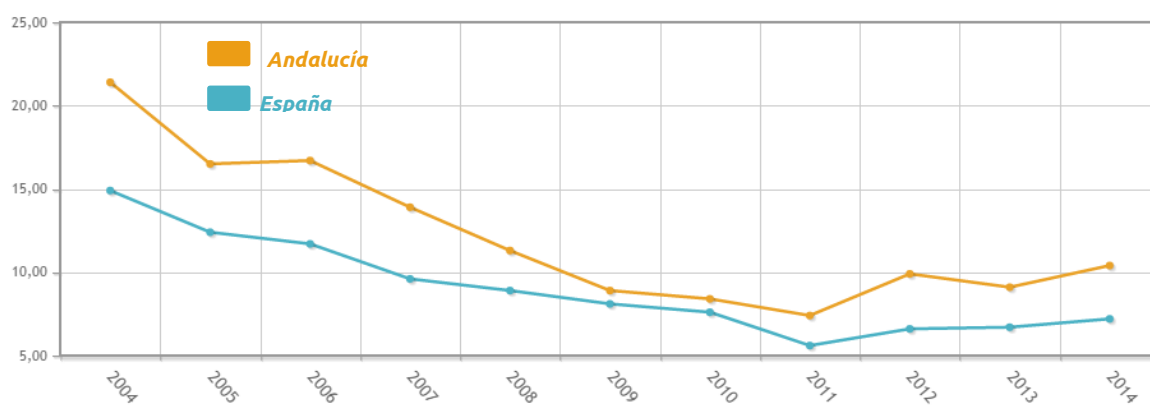


Ilustración 5. Evolución historia de andaluces que no pueden permitirse disponer de un ordenador personal.

Hoy en día gran parte de las gestiones diarias se llevan a cabo a través de Internet. Es necesario no solo tener acceso sino también conocimientos sobre cómo usarlo. Asimismo, las tecnologías son indispensables para sentirse parte de la sociedad, para consolidar tu red de contactos.

No podemos dejar de hablar **de brecha digital.** Sigue existiendo y no sólo entre diferentes ciudades, sino también entre distintos barrios de un mismo municipio, como por ejemplo en el acceso discriminado a zonas wifi gratuitas. En Andalucía **759.075 viviendas no disponen de acceso a**

²¹ ECV 2015.

²² ECV 2015.

Internet; de ellas, el 36,1% indican que no tienen acceso debido al elevado coste y el 50,6% por pocos conocimientos²³.

Esto es un ejemplo claro de la **situación de exclusión social que viven muchas zonas de nuestra comunidad**, y de la importancia de seguir avanzando para mejorar nuestros entornos. Hacerlos más competentes y adaptados a todos los andaluces. Esto contribuirá una sociedad más formada, conectada e inclusiva.

²³ Encuesta sobre equipamiento y uso de Tecnologías de la Información y Comunicación en los hogares de Andalucía (2014, Consejería de Economía, Innovación, Ciencia y Empleo e Instituto de Estadística y Cartografía de Andalucía).

